


Universal-Ankörnlehre für Griffe und Knöpfe
Universal hole marking template for handles and knobs
Gabarit de centrage pour poignées et boutons
Universele centreermal voor grepen en knoppen



Zweidimensional einstellbare Ankörnlehre zur schnellen und präzisen Markierung der Bohrpositionen im System 32 für

- Griffe (Bohrabstand von 32-320 mm)
- Knöpfe

Einstellbereiche:

- Abstand Blendenseitenkante bis zur ersten Befestigungsbohrung des Griffes 10-334 mm
- Abstand Blendenober-/Blendenerunterkante bis zur Griffposition 20-65 mm

Adjustable, two-dimensional hole marking template for fast, accurate marking of System 32 hole patterns for

- Handles (Hole spacing of 32-320 mm)
- Knobs

Range of adjustment:

- Distance from drawer front side edge to first fixing hole of handle 10 - 334 mm
- Distance from drawer front top/bottom edge to position of handle 20 - 65 mm

Gabarit de centrage réglable sur 2 dimensions pour un marquage rapide et précis des positions de perçage en système 32 pour

- Poignées (distance de perçage de 32-320 mm)
- Boutons

Plage de réglage :

- Distance du chant latéral de bandeau au perçage de fixation de la poignée 10-334 mm
- Distance chant supérieur/inferieur de bandeau à la position de poignée 20-65 mm

Tweedimensioneel afstelbare centreermal voor de snelle en precieze markering van de boorposities in het Systeem 32 voor

- Grepen (boorafstand van 32-320 mm)
- Knoppen

Afstelbereiken:

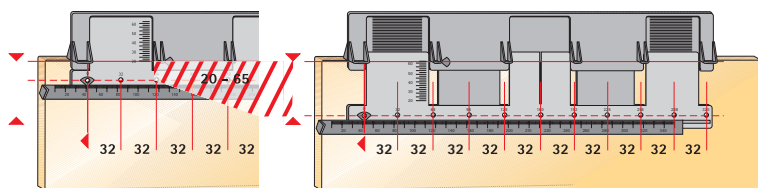
- Afstand zijkant van de frontplaat tot de eerste bevestigingsboring van de greep 10-334 mm
- Afstand boven-/onderkant van de frontplaat tot de greeppositie 20-65 mm



0 048 771

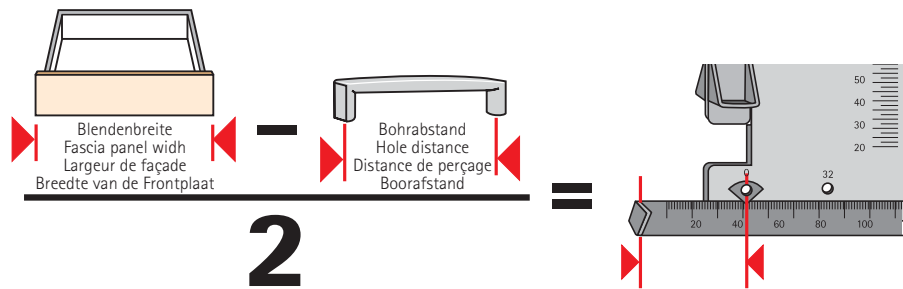
1

Einstellung Höhen-Positionierung
 Setting for height positioning
 Réglage positionnement en hauteur
 Instelling hoogtepositionering



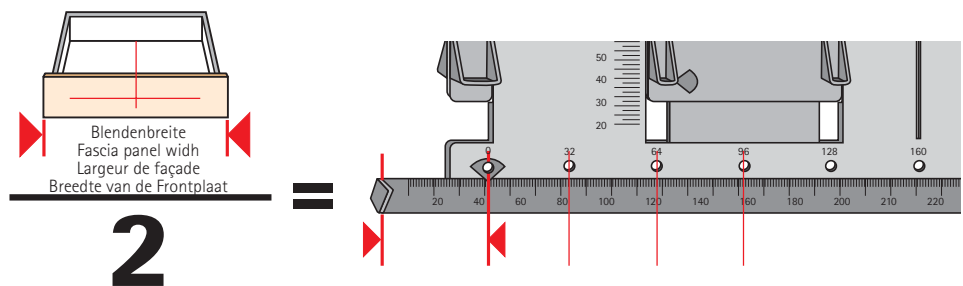
Berechnungsformeln
Calculations formulae
Formules de calcul
Berekeningsformules

Seiten-Positionierung für einen Griff
 Side positioning for a handle
 Positionnement latéral pour une poignée
 Zijdellingse positionering voor een greep



Abstand Blendenseitenkante bis zur ersten Befestigungsbohrung des Griffes
 (min. 10 mm / max. 334 mm)
 Distance from drawer front side edge to first fixing hole of handle
 (min. 10 mm / max. 334 mm)
 Distance du chant latéral de bandeau au perçage de fixation de la poignée
 (min. 10 mm / max. 334 mm)
 Afstand zijkant van de frontplaat tot de eerste bevestigingsboring van de greep
 (min. 10 mm / max. 334 mm)

Seiten-Positionierung für einen Knopf
 Side positioning for a knob
 Positionnement latéral pour un bouton
 Zijdellingse positionering voor een knop



Abstand Blendenseitenkante bis zur Befestigungsbohrung des Knopfes
 (min. 10 mm / max. 334 mm)
 Distance from drawer front side edge to knob fixing hole
 (min. 10 mm / max. 334 mm)
 Distance du chant latéral de bandeau au perçage de fixation du bouton
 (min. 10 mm / max. 334 mm)
 Afstand zijkant van de frontplaat tot de bevestigingsboring van de knop
 (min. 10 mm / max. 334 mm)

Einstellung Seiten-Positionierung
 Setting for side positioning
 Réglage positionnement latéral
 Instelling zijdelingse positionering

