
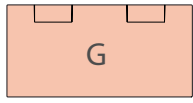
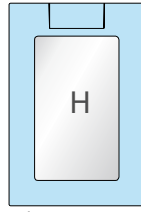


G 15 Herstellvarianten

Anmerkung: Kombinationen mit G 18 möglich



Voll



Rahmen

Dieses Formular können Sie sich ausdrucken und für Ihre Maße Erfassung vor Ort benutzen. Hier werden alle Maße abgefragt, die Sie im Konfigurator für eine problemlose und einfache Abwicklung brauchen.

Auf der zweiten Seite finden Sie eine hilfreiche Übersicht über die lieferbaren Frontdekore und Füllungen, die Sie bei diesem Profil frei kombinieren können.

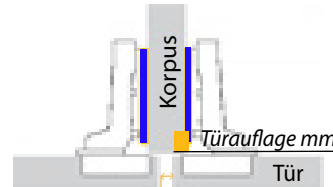
G 15 Tabelle der lieferbaren Größen

Höhe [mm]	1500	1194	574	285	90	
0	196	295	446	596	950	1210

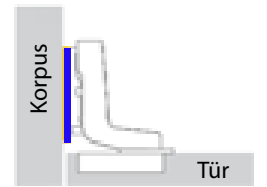
Breite [mm]

* Griffe sind standardmäßig oben, wählen Sie sorgfältig die Seite der Bohrung aus

Mittelwandanschlag



Einliegender Anschlag



Beachten Sie im Konfigurator die Informationen zu Mindestfugen

* Die Größe der Auflage ist wichtig für die Ermittlung der passenden Höhe der Montageplatte für das Scharnier. Sie müssen die Türauflage nur bei aufliegender Anschlagart (Abbildung in Tabelle) und Mittelwandanschlag messen. Bei einliegendem Anschlag wird diese automatisch durch die Stärke der Tür ermittelt.

Profil G15	Maße		Verwendungszweck	Dekor	Anzahl	Füllungen				Scharnierbohrungen				Abstand in (mm) Mitte Scharnierbohrung bis Oberkante/Unterkante Tür	Als Auflage wird der Überstand der Tür vor der Korpusseite bezeichnet
	Höhe	Breite				Rattan	Gitter	Glas	Bleiverglasung	rechts	links	oben	unten		
Beispiel	704	465	Hängeschrank	Mahagoni	2					x				90 oben , 90 unten	14
										Nicht lieferbar					

G15

Die Front mit diesem Profil ist mit folgenden Dekoren lieferbar:

Glatte Folien:

Kiefer, Buche, Calvados, Eiche hell, Eiche dunkel, Flader-weiß, Ahorn, Ulme, Mahagoni, Erle, Stabbuche, Kirsche, Wenge, Perlweiß, Bordeaux, Aprikose, Blau, Oliv, Orange, Ziegelsteinrot, Silber, Cappuccino, Eisblau, Blau-Grau, Dunkelgrün, Vanille, Grünes Holz, Gelb.

Matte Folien:

Antik, Eiche Aro, Aspen matt, Birne matt, Apfel matt, Nussbaum metall, Zwetschge matt, Tirol matt, Esche metall, Sauerkirsche metall.

Mit folgenden Rahmenfüllungen lieferbar:

Gitter in Ausführung:

Holzdesign:

Kiefer, Buche, Calvados, Eiche hell, Eiche dunkel, Flader-weiß, Ahorn, Ulme, Mahagoni, Erle, Stabbuche, Kirsche, Wenge, Antik, Eiche Aro.

Matt/Metall:

Aspen matt, Birne matt, Apfel matt, Nussbaum metall, Zwetschge matt, Tirol matt, Esche metall, Sauerkirsche metall.

Glänzend:

Weiß glänzend, Schwarz glänzend, Pistazie glänzend, Rot glänzend, Zebrano.

Patiniert:

Birke patiniert, Calvados patiniert, Eiche patiniert, Vanille patiniert.

Uni:

Perlweiß, Bordeaux, Aprikose, Blau, Oliv, Orange, Ziegelsteinrot, Silber, Cappuccino, Eisblau, Blaugrau, Dunkelgrün, Vanille, Grünes Holz, Gelb.

Rattan in Ausführung:

Holzdesign:

Kiefer, Buche, Calvados, Eiche hell, Eiche dunkel, Flader-weiß, Ahorn, Ulme, Mahagoni, Erle, Stabbuche, Kirsche, Wenge, Antik, Eiche Aro.

Matt/Metall:

Aspen matt, Birne matt, Apfel matt, Nussbaum metall, Zwetschge matt, Tirol matt, Esche metall, Sauerkirsche metall.

Glänzend:

Weiß glänzend, Schwarz glänzend, Pistazie glänzend, Rot glänzend, Zebrano.

Patiniert:

Birke patiniert, Calvados patiniert, Eiche patiniert, Vanille patiniert.

Uni:

Perlweiß, Bordeaux, Aprikose, Blau, Oliv, Orange, Ziegelsteinrot, Silber, Cappuccino, Eisblau, Blaugrau, Dunkelgrün, Vanille, Grünes Holz, Gelb.

Glas in Ausführung:

Altdeutsch klar, Criset klar, Chinchilla bronze, Klares Glas, Eichenrinde klar, Flutes, Gotic bronze, Listra slista, Master ligne sline, Master carre klar, Matt, Gesandstrahl, Matte Quadrate.

*Bleiverglasung in Ausführung:

Kerzenständer, Fontaine, Lampe, Blüte.

***Amerikanische Bleiverglasung - es handelt sich nicht um klassische Bleiverglasung, sondern um ein Motiv, das auf das Glas appliziert wird.**

Farbfüllung in den Bleiverglasungsmotiven kann in folgenden Farben gewählt werden:

Sand, blau, rot und grün. Wobei die Farbe der Blätter bei der Blüte jeweils grün bleibt. Der Rahmen ist aus Blei in den Farben Gold oder Silber lieferbar.

Die Bleiverglasung kann auf folgende Gläser appliziert werden:

Altdeutsch klar, Criset klar, Chinchilla bronze, Klares Glas, Eichenrinde klar, Gotic bronze, Listra slista, Master carre klar, Matt, Gesandstrahl.

Die maximalen Maße sind bei waagerechter Applizierung der Folien mit Holzdekoren und bei den Folien Eiche Aro und Zebrano auf 1210 x 1210 mm beschränkt, wobei die Beschränkung für die Folien Eiche Aro und Zebrano auch für die senkrechte Applizierung der Folien gilt, soweit diese bei diesem Profil lieferbar sind.

Andere Liefermöglichkeiten sind aus der **Tabelle der lieferbaren Größen** zu entnehmen.